

OBJETIVO

Os investimentos dos Planos de Aposentadoria administrados pela PRhospers Previdência Rhodia, modalidade contribuição definida, têm por objetivo proporcionar rentabilidade no longo prazo por meio das oportunidades oferecidas pelos mercados de taxas de juros pós-fixadas e pré-fixadas, Índices de preços, ações, e investimentos estruturados.

POLÍTICA DE INVESTIMENTOS
CARTEIRAS DE INVESTIMENTOS

FLEX CDI: 100% Renda Fixa (CDI)

FLEX 0: 100% Renda Fixa (IMA-B + CDI)

FLEX 15: Objetivo 15% Renda Variável
Mínimo 10%, máximo 20%
Restante 85% Renda Fixa (IMA-B + CDI)

FLEX 30: Objetivo 30% Renda Variável
Mínimo 20%, máximo 40%
Restante 70% Renda Fixa (IMA-B + CDI)

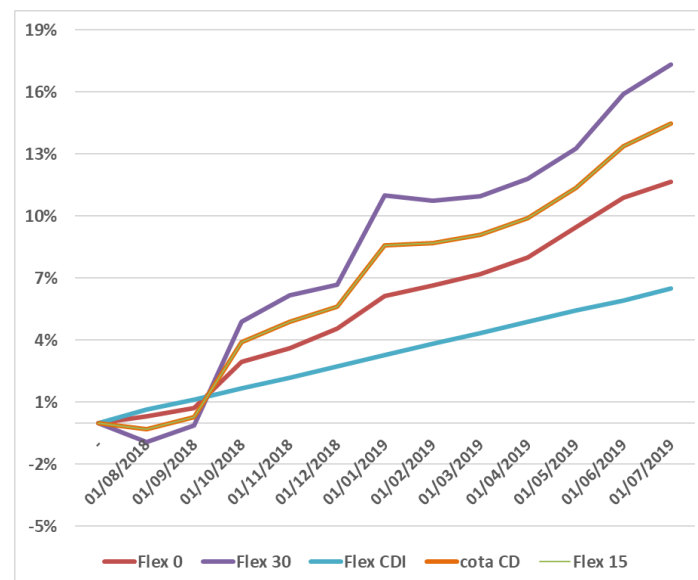
PADRÃO CD: Objetivo 15% Renda Variável
Mínimo 10%, máximo 20%
Restante 85% Renda Fixa (IMA-B + CDI)

RENTABILIDADE DAS COTAS

JUL/19	MÊS	ANO	12 MESES	24 MESES
CD	0,96%	8,39%	14,48%	23,84%
FLEX 0	0,70%	6,79%	11,65%	19,30%
FLEX 15	0,96%	8,39%	14,48%	23,85%
FLEX 30	1,22%	9,99%	17,33%	28,44%
FLEX CDI	0,55%	3,68%	6,50%	14,17%

INDICADORES ECONÔMICOS

JUL/19	MÊS	ANO	12 MESES	24 MESES
CDI	0,57%	3,66%	6,40%	14,04%
IBOVESPA	0,84%	15,84%	27,48%	55,04%
IMA-B	1,29%	16,69%	27,40%	37,14%
IMA-B 5+	1,51%	22,95%	38,37%	46,51%
INPC	0,10%	2,56%	3,18%	6,92%

RENTABILIDADE EM 12 MESES

COMPOSIÇÃO DAS COTAS

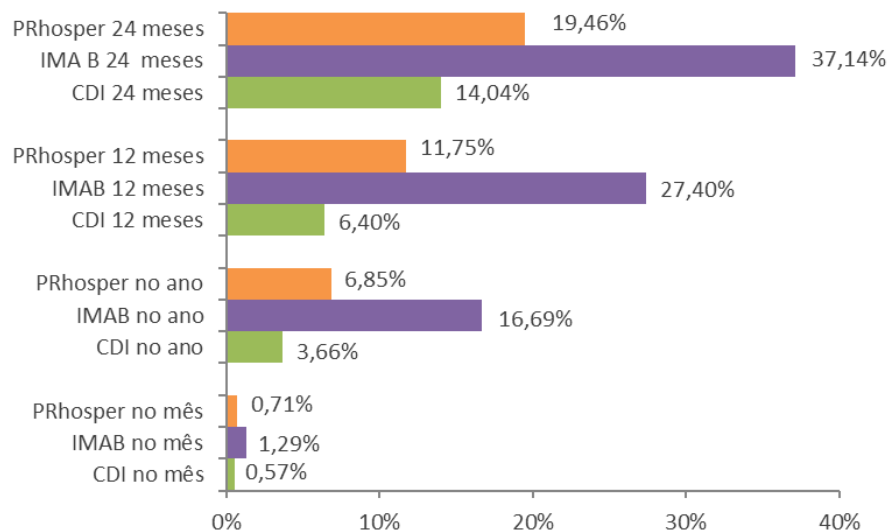
	COTA CD	FLEX 0/CDI	FLEX 15	FLEX 30
RF	83,83%	100,00%	83,83%	67,77%
RV	16,15%	0,00%	16,15%	32,23%

DISTRIBUIÇÃO POR GESTOR

	BRADESCO	ITAÚ	SANTANDER	VOTORANTIM	SPARTA	MOAT	VINCI
RF	411.652.789,87	10.017.378,33	392.876.358,60	8.147.057,04	94.554.976,15	---	---
RV	95.265.477,90	---	---	---	---	31.285.570,44	21.896.019,59
TOTAL	R\$ 506.918.267,77	R\$ 10.017.378,33	R\$ 392.876.358,60	R\$ 8.147.057,04	R\$ 94.554.976,15	R\$ 31.285.570,44	R\$ 21.896.019,59
	47,6%	0,9%	36,9%	0,8%	8,9%	2,9%	2,1%

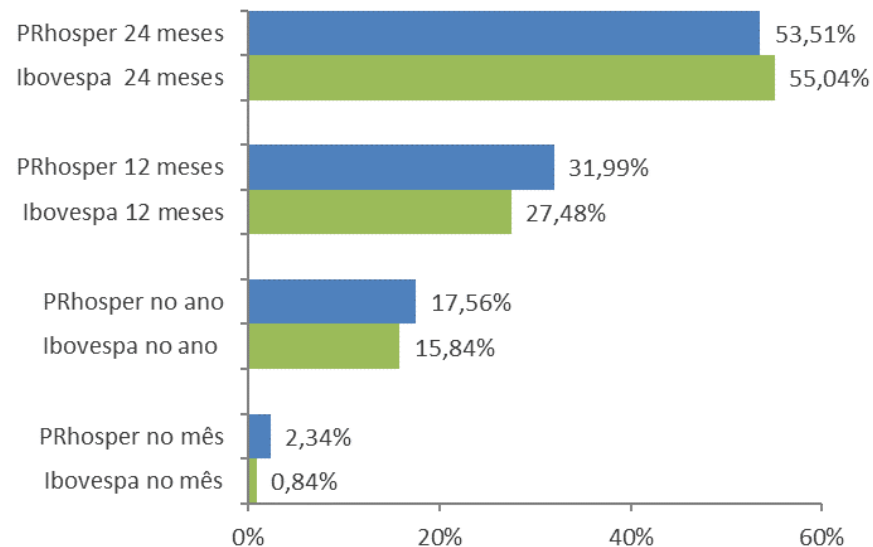
RENDA FIXA ESTRATÉGIA

(Cotas CD, Flex 0, Flex 15, Flex 30)



RENDA VARIÁVEL

(Cotas CD, Flex 0, Flex 15, Flex 30)



RENTABILIDADE DOS FUNDOS INVESTIDOS

FUNDOS	INICIADO EM	TIPO	SEGMENTO	ATRIBUIDO ÀS COTAS	RENTABILIDADE			
					MÊS	ANO	12 MESES	24 MESES
VOTORANTIM INSTITUCIONAL FI RENDA FIXA CRÉDITO PRIVADO	31/01/2017	FI ABERTO	RENDA FIXA	CDI	0,56%	3,72%	6,59%	14,40%
ITAÚ INSTITUCIONAL FI RENDA FIXA REFERENCIADO DI	04/05/2018	FI ABERTO	RENDA FIXA	CD, 0, 15 e 30	0,56%	3,59%	6,27%	13,75%
SPARTA TOP FIC RENDA FIXA CRÉDITO PRIVADO LP	11/05/2018	FIC ABERTO	RENDA FIXA	CD, 0, 15 e 30	0,59%	3,92%	7,02%	15,60%
BRADERCO LYON FIC MULTIMERCADO CRÉDITO PRIVADO	27/03/2009	FIC EXCLUSIVO	RENDA FIXA	CD, 0, 15 e 30	0,73%	7,32%	12,37%	20,59%
SHANGHAI FIC MULTIMERCADO CRÉDITO PRIVADO	09/06/2015	FIC EXCLUSIVO	RENDA FIXA	CD, 0, 15 e 30	0,72%	7,17%	12,36%	20,73%
BRADERCO BRUSSELS FIC AÇÕES	09/04/2013	FIC EXCLUSIVO	RENDA VARIÁVEL	CD, 15 e 30	1,33%	15,47%	27,95%	46,40%
MOAT CAPITAL FIC AÇÕES	28/05/2018	FIC ABERTO	RENDA VARIÁVEL	CD, 15 e 30	5,67%	23,22%	43,92%	102,09%
VINCI SELECTION EQUITIES FIA	06/03/2019	FIC ABERTO	RENDA VARIÁVEL	CD, 15 e 30	2,19%	17,17%	30,81%	58,62%

COMENTÁRIOS DA ADMINISTRAÇÃO

Em mais um mês de retornos consistentes, apesar de algumas turbulências externas como a relação entre EUA e China e questões políticas na Europa, os índices financeiros brasileiros performaram bem em julho.

Como resultado, as cotas das carteiras de investimento da PRhospers também foram beneficiadas.

Confira abaixo os resultados dos índices de referência e os resultados das cotas de julho.

Índices de Referência:

CDI: 0,57%

IMA-B: 1,29%

Ibovespa: 0,84%

Resultados das Cotas:

FLEX CDI = 0,55%

FLEX 0 = 0,70%

PADRÃO CD = 0,96%

FLEX 15 = 0,96%

FLEX 30 = 1,22%

Os demais dados sobre os nossos investimentos estão disponíveis nas páginas superiores deste documento.

CENÁRIO ECONÔMICO

Em julho, a expectativa com as decisões de política monetária ao redor do mundo movimentou os mercados. O Banco Central Europeu manteve as condições monetárias inalteradas na última reunião, decepcionando parte do mercado, que já esperava afrouxamento na taxa, após discurso do próprio presidente do BCE. Nos EUA, o país cresceu 2,1% no segundo trimestre, acima das expectativas, todavia, o mercado ainda precifica cortes de juros pelo FED este ano, iniciando com 0,25 ponto de redução. No Brasil, o Governo e o Banco Central seguem atentos nestas variáveis, leia-se atividade e inflação. Pelo lado político, o Executivo anunciou as regras para saques do FGTS, e estima injetar mais de R\$ 150 bilhões na economia em dois anos. Na política monetária, o Banco Central cortou os juros na magnitude de 0,50 ponto percentual. Quanto ao mercado, este já precifica cortes de 1,00 ponto percentual ao longo deste ano, com a SELIC encerrando 2019 em 5,00% e 5,50% em 2020. No quadro fiscal, em junho de 2019, o Governo Central foi deficitário em R\$ 11,5 bilhões contra déficit de R\$ 16,4 bilhões no mesmo mês do ano anterior. Em 12 meses, o déficit acumulado é de R\$ 117,6 bilhões, abaixo da meta fiscal para este ano.

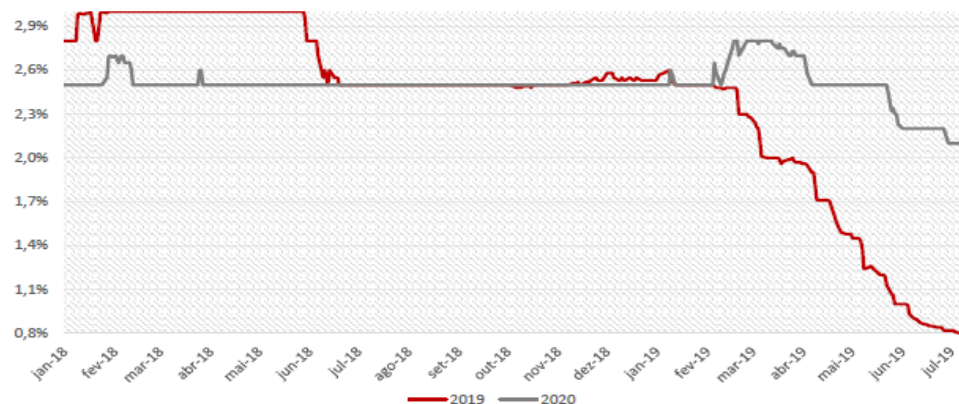
ATIVIDADE

Em julho, a inflação oficial medida pelo IPCA apresentou alta de 0,19%, a menor taxa para o mês desde 2014, e acumula no ano variação de 2,42% e em 12 meses 3,22%, abaixo da meta perseguida pelo Banco Central. A energia elétrica, que ficou 4,48% mais cara, respondeu praticamente sozinha pela variação do índice no mês, impactando o IPCA em 0,17 ponto percentual. Por outro lado, o principal grupo, o de Alimentos e Bebidas, apresentou variação nula no mês. Em relação à atividade, o IBC-Br, índice utilizado como prévia do PIB, apresentou alta de 0,30% em junho, todavia, no acumulado do segundo trimestre, recuou 0,13%. Ainda, o IBGE divulgou dados do setor de Serviços (-1,0%) e Comércio Varejista (0,1%) de junho, ambos mais fracos que as expectativas. Nesta linha, o Banco Central divulgou a ata da sua última reunião e reforçou que irá reduzir ainda mais os juros até o final deste ano, com o mercado já precificando SELIC em 5,00% em 2019 e praticamente estável em 2020.

CRESCIMENTO

Expectativas de crescimento para 2019 e 2020 recuaram drasticamente. Mercado passa a projetar a Selic ao final do ano em 5,00%. Estímulo adicional de crescimento só surtirá efeito a partir de 2020, mas os ativos vão precificar este movimento já este ano. A Reforma da Previdência foi aprovada em segundo turno, e agora segue para o Senado. Há uma grande expectativa quanto a inclusão de Estados e Municípios novamente no texto, dado que o mercado já considera aprovado o texto encaminhado pela Câmara.

EXPECTATIVA DE CRESCIMENTO



INFORMATIVO MENSAL DE INVESTIMENTOS | JULHO/2019



CANAIS DE COMUNICAÇÃO



rhodia.prhospes@solvay.com



Av. Maria Coelho de Aguiar, 215, bloco B 1º. Andar.
CEP 05804-902. Jd. São Luiz. São Paulo - SP



prhospes.com.br



(11) 3741-7189
Horário: 9h às 12h e 13h às 17h30.